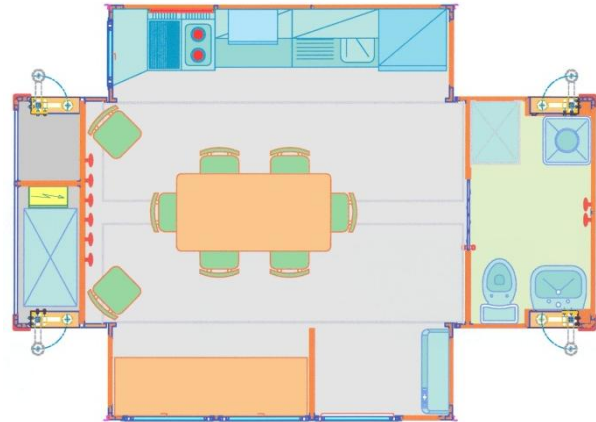




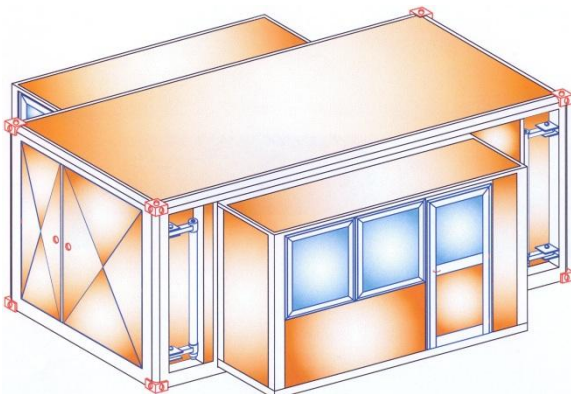
## DATENBLATT 20.2



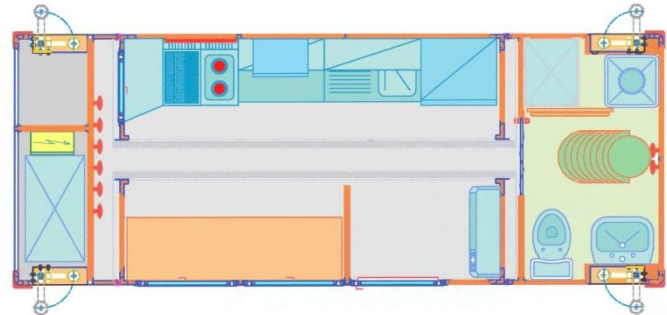
Beispiel Ansicht des Systems mit erweiterten symmetrischen Seitenteilen



Grundriss in "geöffneter" Betriebsposition



Aufsicht auf die Fronseite und Seite mit Eingang



Grundriss in "geschlossener" Form für den Transport

### Mobiler Küchencontainer mit Pausenraum (ISO 20' – erweiterbar)

#### MOD. CON20A-2GV-MECU-6P

- |   |  |
|---|--|
| <p>a) Robuste Tragstruktur aus Aluminiumprofilen mit Eckblöcken als Standard ISO 20'-1CC und Vorbereitung für Hydrauliksysteme auf der Struktur.</p> <p>b) Transportmöglichkeit auf gewöhnlichen Fahrzeugen sowie internationalen Standards (Schiff – Zug- Container-LKWs, usw.).</p> <p>c) Boden aus farbigem Vinyl, fest verklebt und bearbeitet, auf wasserabweisendem Sperrholzträger, mit mobilen Gelenkelementen für das "Herausziehen"/schließen" des Volumens.</p> <p>d) Pufferungen aus isolierten glatten Platten, Stärke 40 mm aus Doppelaluminium von 1 mm, die intern und extern perfekt abgedichtet sind.</p> <p>e) 1 vorbereiteter Kabelgang in der Außenwand für den Eingang der TV-Kabelantenne.</p> <p>f) <b>Aus dem Mittelkörper herausziehbare Seitenteile, selbsttragend und ausgestattet, mit Anlagen und Einrichtungen.</b></p> <p>g) Türen und Fenster aus Aluminium mit Sicherheitsverglasung und Panikverschlüsse an der Tür.</p> <p>h) Personaleingang in der Seitenwand; zwei Fenster in der Seitenwand auf der Eingangsseite; ein Fenster in der Seitenwand des erweiterbaren Körpers gegenüber dem Eingang.</p> <p>i) Möglichkeit der Verwendung sowohl an Bord des Fahrzeugs als auch am Boden (auf Anfrage auch "Selbstentladend").</p> <p>j) Vordere isolierte und ausgestattete Technikräume.</p> <p>k) Ausgestatteter Toilettenraum mit: Waschbecken, WC und Standardzubehör für die Nutzung.</p> <p>l) Anstrich und Endbearbeitung nach Wahl mit kundenspezifischen Merkmalen zur schnellen Identifikation.</p> <p>m) "Geschlossene" Abmessungen: Länge 6058 x Breite 2438 x Höhe 2591 mm. (als Standard ISO 20'-1CC); Gesamtabmessungen in "Betrieb": Länge 6058 x Breite 4284 x Höhe 2591 mm.</p> <p>n) Aufstellungszeit bis "betriebsbereit": etwa 1/2 Stunde mit geschultem Personal. .</p> | <ol style="list-style-type: none"> <li>1. Stromversorgung 230 V (auf Anfrage 120 V.) aus einem externen Netz oder einer Generatoreinheit.</li> <li>2. Interne Schalttafeln für externe Abzweigungen und Schutz gemäß den geltenden Vorschriften.</li> <li>3. Interne/externe Beleuchtungsanlage und Steckdosen sowohl an den Arbeitsplätzen als auch für die bereitgestellten Geräte.</li> <li>4. Ableitung nach außen und interne Wasserverteilung, auch mit eigenem Tank.</li> <li>5. Ausstattung des Moduls mit den folgendem technischen Material: <ul style="list-style-type: none"> <li>➤ 1 elektrischer Fry-Top mit gerillter Kochplatte in professioneller Ausführung aus Edelstahl;</li> <li>➤ 1 Küche mit 2 elektrischen Kochplatten in professioneller Ausführung aus Edelstahl;</li> <li>➤ 1 kombinierte Mikrowelle auf erhöhtem Regal in professioneller Ausführung aus Edelstahl;</li> <li>➤ 1 Edelstahl-Spüle mit seitlicher Abtropfwanne und oberen Hängeschrank aus Edelstahl;</li> <li>➤ 1 Kühlschrank aus Edelstahl von 400 l mit einer Tür;</li> <li>➤ 2 Arbeitsplatten aus Edelstahl und Absaughaube zur Vervollständigung der Küchenzeile;</li> <li>➤ 1 Vorratsschrank unter der frontalen Fensterfläche mit oberem Einlegeboden, ausgestattet mit TV-Gerät und Zubehörteilen;</li> <li>➤ klappbarer Esstisch für den Mittelbereich mit 6+2 Stapelstühlen;</li> <li>➤ Monoblock-Klimaanlage mit Fernsteuerung;</li> </ul> </li> <li>6. Hydraulikanlage mit Autoklav-Pumpe für den „autonomen“ Betrieb, auch für den Tiefgang aus externen Tanks oder aus einer internen Reserve von 100l.</li> <li>7. 1 Schalldämpfte herausziehbar Generatoreinheit von 9,5 KW auf Konsolen.</li> <li>8. 1 Metallsäule für die Parabolantenne, im Lieferumfang enthalten, für Steckverriegelung an den oberen Außenecken je nach Bedarf.</li> <li>9. Vorrichtungen für den Anschluss der Abflüsse mit bereitgestellten externen Schnellanschlüssen.</li> <li>10. Erdungssystem mit Anschluss an den entsprechenden Pflock.</li> <li>11. Betrieb: ideal für die Bedürfnisse von Teams mit 6 unabhängigen Personen</li> </ol> |
|---|--|

Preise: Ab Werk Gruario - Italien.

1. MOD. CON20A-2GV-MECU-6P (komplett mit der angegebenen Ausstattung): **€uro/pro Stück.** \_\_\_\_\_ **+ MwSt.-**

