



DATENBLATT 22.6



Monoblöcke mit ISO-Maßen mit normgerechten Ecken und Entladeanlage



Monoblock mit ausgerüsteten Seitenveranden



Ein Innenraum mit Waschbeckenbereich – alles aus Edelstahl



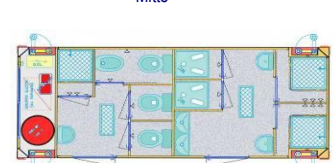
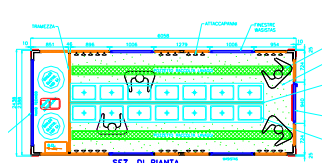
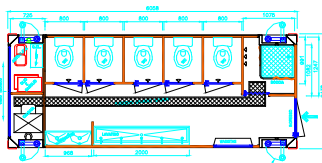
Monoblöcke mit ISO-Maßen ohne Eckblöcke



Ein Innenraum mit Blick auf Türen und Dachfenster



Ein Innenraum nur mit Duschen mit Korridor in der Mitte



ISO 20' Container und Monoblöcke als mobile Sanitäranlage

MOD. C20/SI.XX

Es handelt sich um allein stehende Shelter/Container mit Innenausstattung auf Wunsch für: **Duschen (bis zu 12 Kabinen)** oder **Duschen + WC (in variabler Zahl)** oder **WC und Waschbecken** oder **einzelne Waschbecken**, komplett mit Anlagen, einschließlich Warmwasserproduktion, voll elektrisch oder mit anderen Systemen. Die (stets unabhängigen) Kabinen können von einem internen Vorraum zugänglich sein (d.h. eine einzige Eingangstür) oder zur Zugangsplattform an der Seitenwand ausgerichtet sein (d.h. eine Tür von außen für jede Kabine). Die Betriebs- und Steuereinheit befindet sich auf der Rückseite des Containers und hat eine eigene Plattform, die auf jeden Fall unabhängig ist. Verschiedene Plattformen und Treppen sind für einen sicheren Einsatz stets mit Geländern versehen. Das Innere der Räumlichkeiten (einschließlich Türen) besteht normalerweise aus Edelstahl oder Laminat oder vorlackiertem Stahl, der auf jeden Fall eine bessere Hygiene, Haltbarkeit und mechanische Festigkeit gewährleistet. Die Duschen haben immer eine Gitter-Tritfläche auf im Fußboden eingebauter Inox-Wanne (absolut keine Stufen) und ein Schiebevordhang bietet den Kleiderhängern und verschiedenen Konsolen Schutz. Die WC-Kabinen können mit Keramiksitzecken (Tiefspüler oder Flachspüler) oder mit Steh-toiletten (INOX oder Keramik) ausgestattet sein, wobei das Ganze mit den normalen Serien-Zubehörteilen sowie Wandablagen usw. komplettiert wird. Wo vorgesehen, sind die Waschbecken (Einzelbenutzer) oder Waschbeckenanlagen (mehrere Benutzer) aus INOX-Stahl hergestellt. Je nachdem, ob ganz oder teilweise mit Duschen ausgestattet, sind im technischen Raum Industrie-Elektroboiler installiert, zusätzlich zu Umwälzpumpen, Füllpumpen usw. Die Anlage ist mit technischen Materialien von hoher mechanischer Festigkeit hergestellt, komplettiert mit Zubehörteilen (Vormischer, Armaturen, Anschlussteile usw.) einer führenden Marke und erster Qualität. Die Elektroanlagen werden von qualifizierten Technikern und komplett mit allen Zubehörteilen installiert, und zwar sowohl was die Vorschriften anbetrifft als auch für den optimalen Betrieb des Komplexes, wie Außenbeleuchtung, Notbeleuchtung, Ansauganlagen, Thermoventilatoren usw. Ausstattung je nach Anfrage und gemäß unserem anschließenden Vorschlag.

Preise: Ab Werk Gruario – Italien

1. MOD. C20/SI.XX: Verschiedene Modelle: durchschnittlicher Richtpreis €/Stck. _____ + MwSt.-

DIE PREISE WERDEN JE NACH DEM SPEZIFISCHEN FALL IM DETAIL FESTGELEGT.

