





SCHEDA 7-D

Tavolo e Panche Smontabili Polifunzionali
MOD. TP17/6A E TP17/8A

trattasi di un set completo, progettato e realizzato per la realizzazione di mense campali od utilizzi vari.	piani di panche e tavoli, realizzati in lamiera da 20/10 di alluminio tipo PE 300 con rinforzi scatolari "aperti" saldati, piegature di bordatura ed angoli arrotondati.
impiegabile in situazioni esterne ed interne, essendo facilmente movimentabile e trasportabile.	nr. 2 gambe ripieghevoli per ogni elemento, realizzate in lamiera da 40/10 di PE 300, con sagomatura di rinforzo, smontabili dai corpi.
capacità prevista.....nr. 6 persone; peso complessivo (circa).....Kg 38; ingombro ripiegato:..... 1700 x 600 (oppure 800) x 150 mm.	spinature di rotazione e staffe di blocco, realizzate in acciaio inox tipo AISI 304, con perni saldati.
realizzato interamente in alluminio "peralluman", con costruzione di tipo essenziale ed estremamente robusta.	il bloccaggio, sia in posizione ripiegata che operativa, è garantito da speciali elementi ad incastro con molla di ritegno, in acciaio zincato.
tutti i piani (tavolo e panche) sono pressopiegati e rifiniti con angoli arrotondati, come per le gambe di sostegno ripieghevoli, che non presentano mai spigolature o profili taglienti.	lo spessore dei piani, ossia dello scatolare, è di 35 mm; lo spessore dei sostegni (gambe) ossia dello scatolare è di 30 mm; il raggio di curvatura degli angoli dei piani è di 30 mm.
il tutto verniciato in tinta verde NATO (o a scelta su cat. RAL) secondo procedimenti a norme UNI (per la resistenza e finitura) in impianti automatizzati per il trattamento di base e vernici a polveri, con cottura a forno.	ogni elemento è dotato di 2 elementi distanziali (in profilo scatolato e saldato) tale da fornire la giusta tolleranza per l'impilamento tra i componenti del set, pari a 150 mm d'ingombro per set.
dimensioni d'ingombro max. esterno in mm. tavolo:.....1700 x 600 (oppure 800 su richiesta) x h 785 mm; panca (nr. 2 x set):.....1700 x 280 x h 490 mm;	facilmente dispiegabile, con semplici manovre di sblocco e blocco automatico in posizione, movimentabile da singole persone per ogni elemento, fornendo minima manutenzione e facilità di lavaggio;

Prezzi netti + I.V.A. validi per ordini di minimo 6÷8 set completi: F.co ns. Stabilimento Gruaro (VE)

- Set completo Mod. TP17/6A** con piano del tav. a largh. 600 mm.: **€uro/set** _____ + IVA.-
- Set completo Mod. TP17/8A** con piano del tav. a largh. 800 mm.: **€uro/set** _____ + IVA.-
- Panche Singole** (acquistate separatamente dai set):..... **€uro/cad.** _____ + IVA.-

